



AUDIENCE SOLENNELLE DE RENTRÉE - 21 JANVIER 2019
TRIBUNAL DE GRANDE INSTANCE DE PARIS

L'année 2018 a été celle d'évolutions majeures au sein du Tribunal de Paris.

Les chiffres en encart témoignent du caractère titanesque de l'opération de déménagement conduite du 12 mars au 18 juillet 2018. Seule l'implication exceptionnelle des magistrats et des fonctionnaires de la juridiction, du service administratif régional, sous l'autorité des chefs de cour, mais aussi des agents du secrétariat général du ministère de la justice, de l'EPPJP, et de notre partenaire privé, Arélia, a rendu possible cette performance. Nous leur exprimons notre profonde gratitude.

Durant cette période, le service public de la justice n'a jamais été interrompu, et les délais de jugement sont demeurés globalement stables.

L'année 2018 nous a permis de mener à bien parallèlement plusieurs chantiers essentiels : la création du tribunal d'instance de Paris par fusion des vingt tribunaux d'arrondissement, la mise en place du Service d'accueil unique du justiciable permettant de recevoir, dans des conditions optimales, 5 000 personnes par mois et procurant au public comme aux avocats des gains de temps considérables, l'institution d'un pôle économique et commercial assurant une synergie des différents contentieux du monde des affaires, enfin la préfiguration de la création d'un pôle social.

Le déménagement a par ailleurs rendu possible le regroupement des services du parquet, autrefois dispersés sur plusieurs sites, permettant ainsi de repenser son organisation et de gagner en efficacité. C'est dans ce contexte que le nouveau procureur de la République, M. Rémy Heitz, a pris ses fonctions le 16 novembre dernier, en succédant à M. François Molins, nommé procureur général près la Cour de cassation.

Le Tribunal de Paris aborde ainsi les défis de l'année 2019 avec confiance.

Rémy Heitz



Eliane Houlette



Jean-Michel Hayat



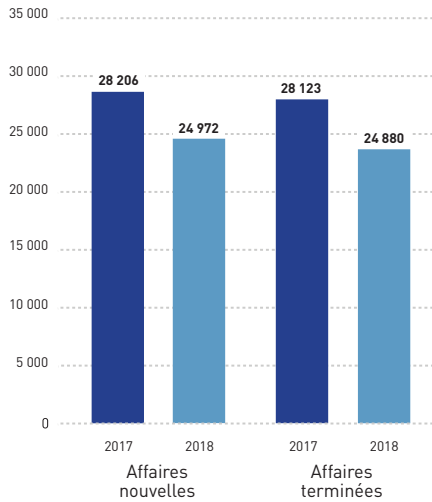
DÉMÉNAGEMENT : LE BILAN

- **19 semaines de déménagement.**
- **27 sites déménagés**
20 tribunaux d'instance, site historique de l'Île de la Cité, bureau d'aide juridictionnelle situé dans les locaux du tribunal de commerce, site de Ferrus (14^{ème}), site de Brabant (19^{ème}), site de Fourier (13^{ème}), site des Rentiers (13^{ème}), site des Italiens (9^{ème}).
- **547 camions**
soit une moyenne de 10 camions /jour et plus de 14 000 m³ déménagés.
- **86 500 cartons**
2 252 armoires roulantes + 2 250 rolls + 248 palettes soit près de 44 km de dossiers et divers éléments déménagés.
- **600 000 scellés de toutes natures** et plusieurs centaines de milliers de dossiers et boîtes archives...
- **1 845 reconnexion informatiques.**
- **36 réunions d'accueil des nouveaux arrivants**
en provenance des différents sites déménagés.

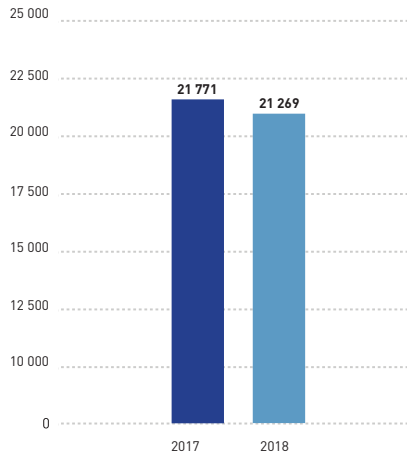
CHIFFRES CLÉS

SIÈGE

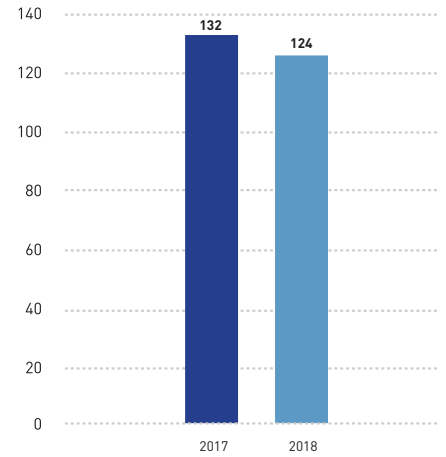
JUGEMENTS CIVILS (JAF compris)
NOMBRE DES AFFAIRES NOUVELLES ET TERMINÉES



NOMBRE DE JUGEMENTS CORRECTIONNELS RENDUS

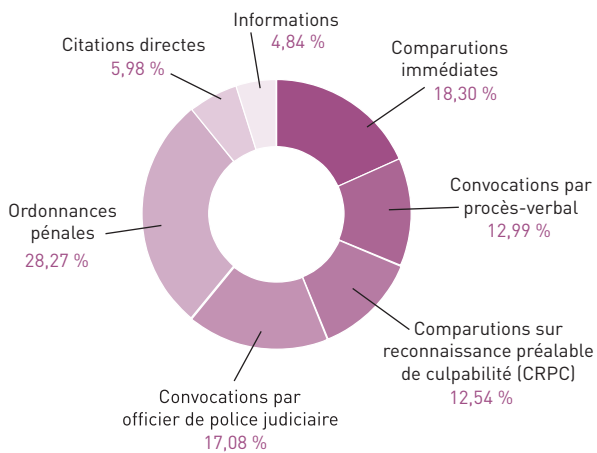


NOMBRE DE PROCÉDURES D'INFORMATION EN MATIÈRE DE TERRORISME

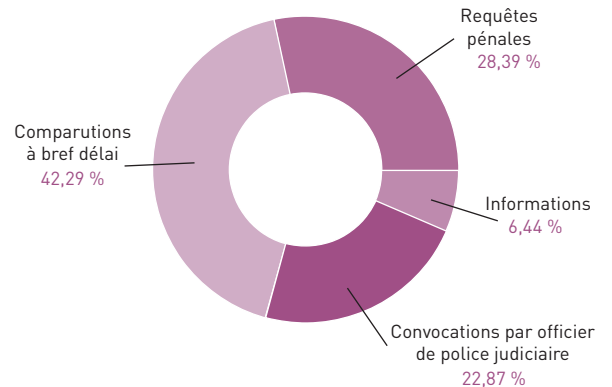


PARQUET DE PARIS

RÉPARTITION DES POURSUITES DES MAJEURS

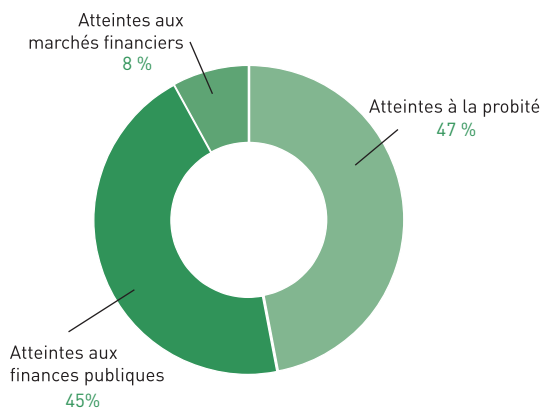


RÉPARTITION DES POURSUITES DES MINEURS

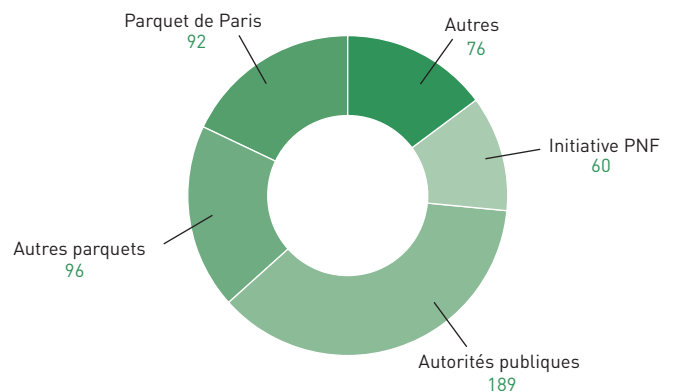


PARQUET NATIONAL FINANCIER

RÉPARTITION DES 513 PROCÉDURES EN COURS AU PARQUET NATIONAL FINANCIER



ORIGINE DES 513 PROCÉDURES EN COURS AU PARQUET NATIONAL FINANCIER



ACTIVITÉ 2018 EN CHIFFRES

EFFECTIFS

- **492 magistrats (effectif réel)**
- 342 magistrats du siège (emplois localisés : 364)
- 132 magistrats du parquet (emplois localisés : 136)
- 18 magistrats du parquet national financier
- 52 magistrats à titre temporaire
- **1052 fonctionnaires (effectif réel)**
- 701 fonctionnaires du greffe (emplois localisés : 736)
- 351 fonctionnaires des parquets (emplois localisés : 388)

ORGANISATION

- **Cabinet de la présidence**
- **Cabinet du directeur de greffe**
- **29 chambres / 6 pôles**
- 12 chambres civiles + TASS + JEX
 - Pôle famille
 - Pôle de l'urgence civile
 - Pôle de la réparation du préjudice corporel
 - Pôle économique et commercial
 - Pôle social (à compter du 7 janvier 2019)
- 15 chambres pénales
 - Pôle de l'urgence pénale
- 2 chambres mixtes
- **Services spécialisés**
- 78 cabinets d'instruction
- 12 cabinets de juges des libertés et de la détention
- 18 juges aux affaires familiales
- 15 juges des enfants
- 11 juges de l'application des peines
- 36 juges d'instance
- 19 juges honoraires
- 6 juges affectés au départage prud'homal
- **Parquet de Paris**
- Cabinet du procureur de la République
- 6 divisions
- 16 sections
- **Parquet National Financier**
- Cabinet du procureur de la République financier
- 8 binômes de magistrats assistés de greffier, assistant spécialisé et/ou juriste assistant
- 5 groupes thématiques de réflexion et d'analyse
- **Cabinet du directeur de greffe du parquet de Paris et du Parquet national financier**
- **1 tribunal d'instance de Paris**
- **1 conseil de prud'hommes**
- **1 tribunal de commerce**
- **1 conseil départemental de l'accès au droit**
- **3 maisons de justice et du droit**
- **8 points d'accès au droit**

ADMINISTRATION DE L'ARRONDISSEMENT JUDICIAIRE - BUDGET

- **Crédits de fonctionnement courant :**
- 23 812 071 €
dont loyers et charges : 11 225 550 €
- **Frais de justice :**
- 27 439 837 € hors circuit simplifié

RAPPEL 2017 2018 ÉVOLUTION

AFFAIRES CIVILES

• Nombre total de décisions (hors rétention administrative)	50 510	45 113	-10,69 %
• Affaires terminées par les chambres civiles	18 071	17 007	-5,89 %
• Affaires terminées par le service des affaires familiales	10 052	7 873	-21,68 %
• Ordonnances de référé	10 831	10 188	-5,94%
• Affaires nouvelles en matière d'assistance éducative	2 264	Données non disponibles	-

AFFAIRES PÉNALES

• Plaintes et PV reçus au parquet de Paris	354 119	338 475	-4,42 %
• Orientations pénales des majeurs			
• Présentations au parquet	16 677	17 572	+ 5,37 %
• Comparutions immédiates	5 343	4 863	-8,98 %
• Convocations par procès-verbal	3 197	3 452	+7,98 %
• Comparutions sur reconnaissance préalable de culpabilité (CRPC)	3 374	3 333	-1,22 %
• Convocations par officier de police judiciaire	3 933	4 539	+15,41 %
• Ordonnances pénales	5 891	7 511	+27,50 %
• Citations directes	1 650	1 588	- 3,76 %
• Informations	2 039	1 933	-5,20 %
• Orientations pénales des mineurs			
• Présentations au parquet	3 262	3 797	+16,40 %
• Requêtes pénales dont comparutions à bref délai	2 149	2 228	+3,68 %
• Convocations par officier de police judiciaire	1 170	1 333	+13,93 %
• Informations	635	721	+13,54 %
• Services de l'instruction			
• Ouvertures d'information	2 219	1 933	-12,89 %
• Affaires en cours	4 597	4 711	+2,48 %
• Jugements correctionnels	21 771	21 269	- 2,31 %
• Tribunal pour enfants			
• Nombre de mineurs jugés par le TPE	2 167	1 867	-13,84 %
• Nombre de mineurs jugés en cabinet	1 266	1 369	+8,14 %
• Application des peines			
• Affaires terminées en milieu ouvert	6 047	5 198	-14,04 %
• Affaires terminées en milieu fermé	976	808	-17,21 %

PARQUET NATIONAL FINANCIER

• Procédures en cours	472	513	+8,69 %
• dossiers boursiers	39	41	+5,13 %
• atteintes aux finances publiques	208	231	+11,06 %
• atteintes à la probité	225	241	+7,11 %

ACCÈS AU DROIT ET À LA JUSTICE

• Maisons de Justice et de Droit			
• Personnes accueillies	41 679	37 522	-9,97 %
• Consultations	25 929	28 043	+8,15 %
• Aide juridictionnelle			
• Décisions rendues	63 029	62 834	-0,31 %